



VT HOLDINGS CO.,LTD VTホールディングス株式会社

18年3月期決算説明会

1.18年3月期決算概要



18年3月期のトピックス

連結業績は売上・営業利益・経常利益とも過去最高

下期に日産系ディーラーを新規子会社化し、自動車販売が大幅増

中古車輸出部門、レンタカー部門も収益を伸ばし業績に寄与

注文住宅部門は市場での認知度高まり増収増益

通販部門はビジネスモデルを一新し赤字幅が縮小

医療関連向けコンサル事業は期末に売却、特別利益を計上

中間期で発生した特別損失は有価証券売却益等の利益でほぼ相殺

営業CFは前期比18億増加し24億となった

連結決算サマリー

(単位:百万円、%)

	2006/3期		2005/3期
		前年比	
売上高	48,524	132.2	36,710
営業利益	1,851	119.9	1,543
経常利益	1,837	139.8	1,314
当期純利益	617	34.3	1,797
1株当たり利益(円)	18.80		59.20
配当金(単独、円)	4.4		12.4
売上高経常利益率	3.8%		3.6%
ディーラー店舗数	82		36

連結損益計算書

(単位:百万円、%)

	2006/3期		2005/3期	
		構成比		構成比
売上高	48,524	100.0	36,710	100.0
売上原価	38,438	79.2	28,841	78.6
売上総利益	10,085	20.8	7,869	21.4
販売管理費	8,234	17.0	6,325	17.2
営業利益	1,851	3.8	1,543	4.2
営業外収益	395	0.8	140	0.4
営業外費用	409	0.8	369	1.0
経常利益	1,837	3.8	1,314	3.6
特別利益	2,937	6.1	2,111	5.7
特別損失	2,512	5.2	699	1.9
税金等調整前当期純利益	2,263	4.7	2,726	7.4
法人税、住民税及び事業税	1,431	2.9	939	2.6
法人税等調整額	293	0.6	96	0.3
少数株主利益	507	1.1	86	0.2
当期純利益	617	1.3	1,797	4.9

連結貸借対照表(資産)

(単位:百万円)

	2006/3期	増減	2005/3期
流動資産	17,658	7,186	10,472
現預金	2,430	1,722	4,152
受取手形、売掛金	4,015	1,724	2,291
たな卸資産	4,841	2,093	2,748
短期貸付金	2,664	2,513	151
その他	3,705	2,577	1,128
固定資産	30,783	8,276	22,507
有形固定資産	11,084	3,782	7,302
無形固定資産	8,366	1,636	6,730
投資その他の資産	11,332	2,858	8,474
投資有価証券	8,027	1,789	6,238
長期貸付金	1,619	317	1,302
その他	2,756	1,816	940
貸倒引当金	1,071	1,065	6
資産合計	48,442	15,462	32,980

連結貸借対照表(負債・資本)

(単位:百万円)

	2006/3期	増減	2005/3期
流動負債	25,480	7,381	18,099
支払手形及び買掛金	9,352	6,898	2,454
短期借入金	11,353	1,312	12,665
その他	4,774	1,794	2,980
固定負債	13,200	6,862	6,338
長期借入金	10,499	4,832	5,667
退職給付引当金	1,318	1,318	0
長期未払金	94	21	115
その他	1,288	733	555
負債合計	38,681	14,243	24,438
少数株主持分	900	55	955
資本金	2,242	-	2,242
資本剰余金(準備金)	2,410	2	2,412
利益(連結)剰余金	3,322	430	2,892
その他有価証券評価差額金	1,198	1,110	88
自己株式	312	262	50
資本合計	8,860	1,274	7,586
負債、少数株主持分及び資産合計	48,442	15,462	32,980

連結キャッシュ・フロー計算書

(単位:百万円)

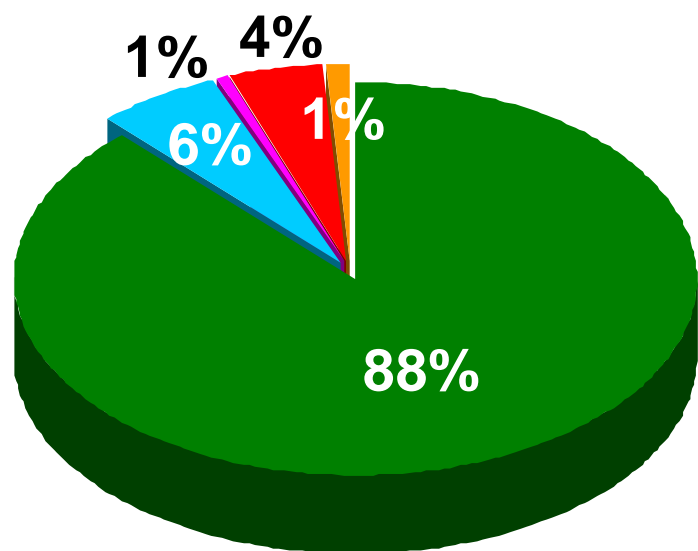
	2006/3期	2005/3期
営業活動によるキャッシュ・フロー	2,464	649
税金等調整前当期純利益	2,263	2,726
減価償却費	1,325	1,074
たな卸資産の減少額(は増加額)	715	421
売上債権の増加額(増加額)	663	680
法人税等の支払額	1,170	725
その他	1,425	1,325
投資活動によるキャッシュ・フロー	4,462	6,632
有形固定資産の取得による支出	1,647	1,403
投資有価証券の取得による支出	3,584	1,652
投資有価証券の売却による収入	3,505	964
その他	2,736	4,541
財務活動によるキャッシュ・フロー	860	8,521
短期借入の純増額	4,921	1,135
長期借入による収入	9,787	4,962
長期借入金の返済による支出	3,153	1,626
社債の発行による収入	-	2,966
その他	852	1,075
現金及び現金同等物の期末残高	3,029	4,152

連結セグメント別売上高

セグメント別外部売上構成比

2006/3期 セグメント別外部売上高

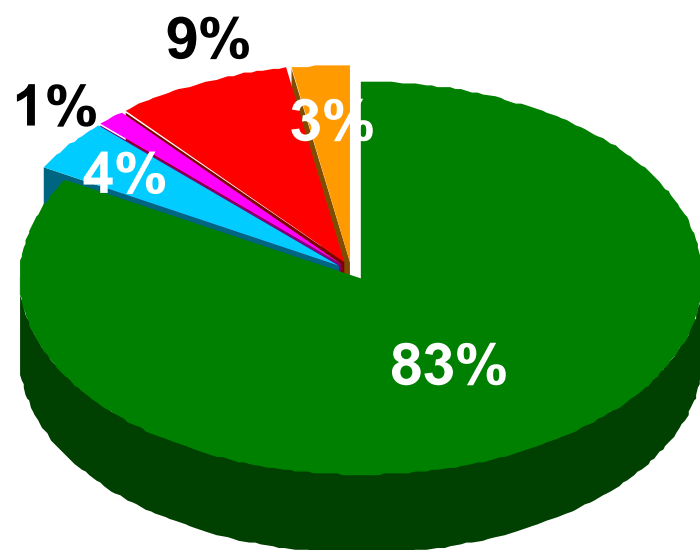
(単位:百万円、%)



	2006/3期	前年比	2005/3期
自動車販売関連	42,717	136.0	31,421
住宅関連	2,779	82.1	3,385
不動産賃貸	296	106.8	278
投資(コンサル)	2,164	167.5	1,292
環境	565	169.7	333
合 計	48,524	132.2	36,710

連結セグメント別利益

セグメント別粗利構成比



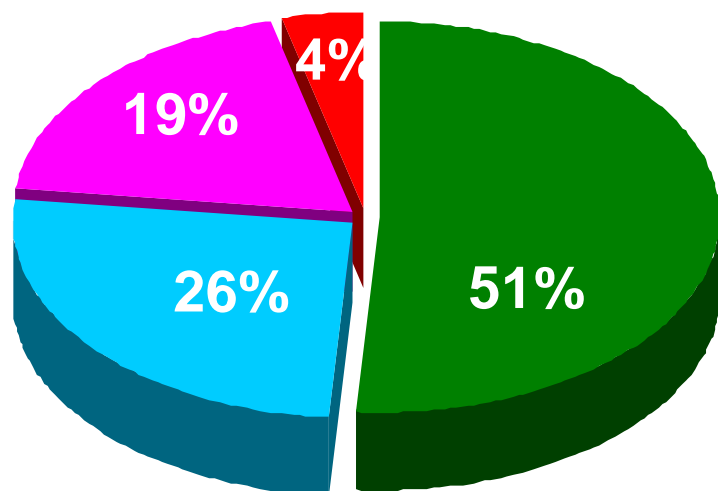
2006/3期 セグメント別営業利益

(単位:百万円、%)

	2006/3期	前年比	2005/3期
自動車販売関連	2,198	142.1	1,547
住宅関連	122	-	337
不動産賃貸	142	110.9	128
投資(コンサル)	194	36.5	532
環境	402	-	92
合計	1,851	119.9	1,543

自動車販売関連事業の部門別売上高

部門別売上高構成比



2006/3期 自動車部門別売上高

(単位:百万円、%)

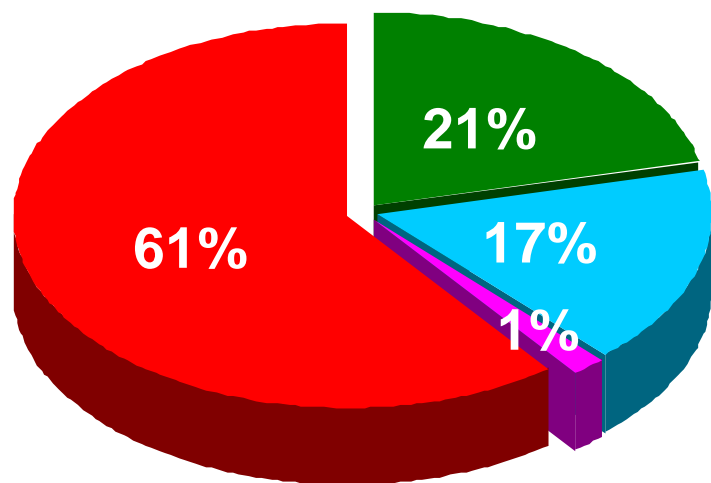
	2006/3期	前年比	2005/3期
■ 新車 (内 日産)	20,225 (6,223)	165.2 -	12,242 -
■ 中古車 (内 日産)	13,484 (1,310)	100.5 -	13,412 -
■ サービス (内 日産)	6,884 (2,237)	170.9 -	4,028 -
■ レンタカー	2,122	122.2	1,737
合計	42,717	136.0	31,421

自動車販売台数

車種別販売台数構成比

2006/3期 販売台数

(単位:台、%)



	2006/3期	前年比	2005/3期
新車	10,398	152.8	6,803
■ 乗用車	4,830	154.8	3,121
(内 日産)	(2,185)	-	-
■ RV商用車	4,954	139.2	3,559
(内 日産)	(1,402)	-	-
■ 輸入車	614	499.2	123
■ 中古車	22,867	105.8	21,618
(内 日産)	(2,646)	-	-
合計	33,265	117.0	28,421

連結車種別販売台数(実績)

(単位: 台、%)

	2006/3期 (実績)		2005/3期
		前年比	
ステップワゴン	1,328	213.5	622
LIFE	1,093	86.6	1,262
Fit	789	73.8	1,069
オデッセイ	635	59.9	1,060
エアウェーブ	469	-	-
エリシオン	359	-	-
バモス	298	76.8	388
その他ホンダ車	1,226	53.8	2,279
ホンダ車小計	6,197	92.8	6,680
日産車	3,587	-	-
輸入車	614	499.2	123
合計	10,398	152.8	6,803

連結利益計画サマリー

(単位:百万円)

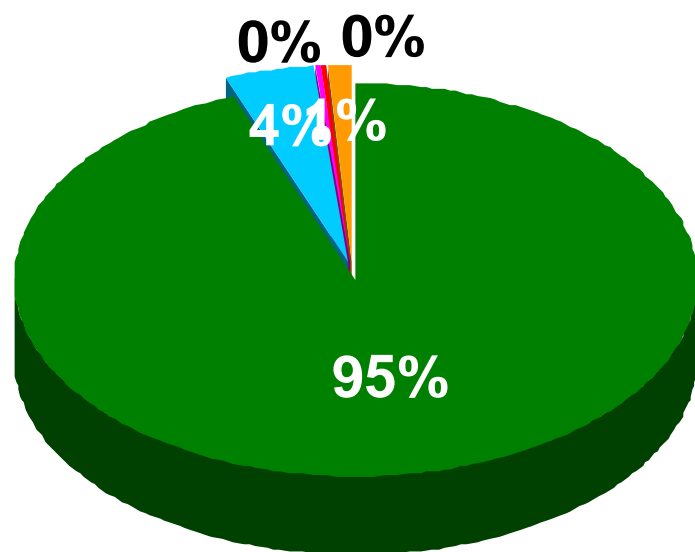
	2007/3(連)	前年比	2006/3(連)
売上高	72,000	148.4	48,524
営業利益	2,200	118.9	1,851
経常利益	2,100	114.3	1,837
当期利益	1,000	162.1	617
EPS(円)	31.3		18.8
配当金(単独、円)	2.4		4.4
売上高経常利益率	2.9		3.8
ディーラー店舗数	82		82

連結セグメント別売上高計画

セグメント別外部売上構成比

2007/3期 セグメント別外部売上計画

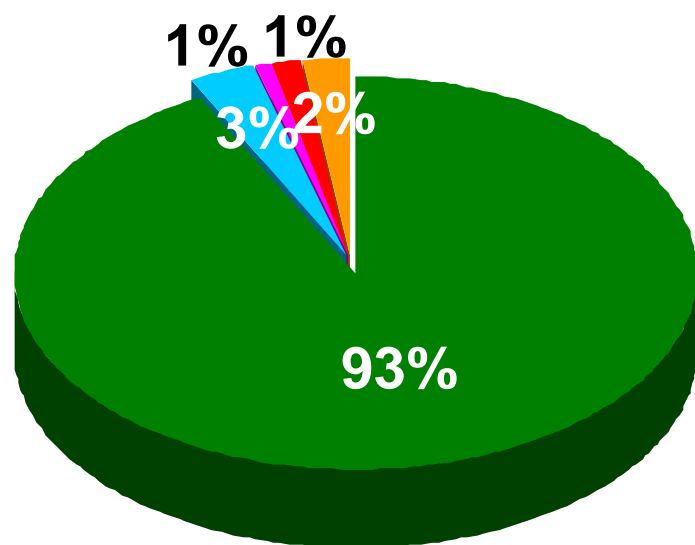
(単位:百万円、%)



	2007/3期	前年比	2006/3期
自動車販売関連	67,745	158.6	42,717
住宅関連	3,053	109.9	2,779
不動産賃貸	296	100.0	296
投資(コンサル)	198	9.1	2,164
環境	707	125.1	565
合計	72,000	148.4	48,524

連結セグメント別利益計画

セグメント別粗利構成比



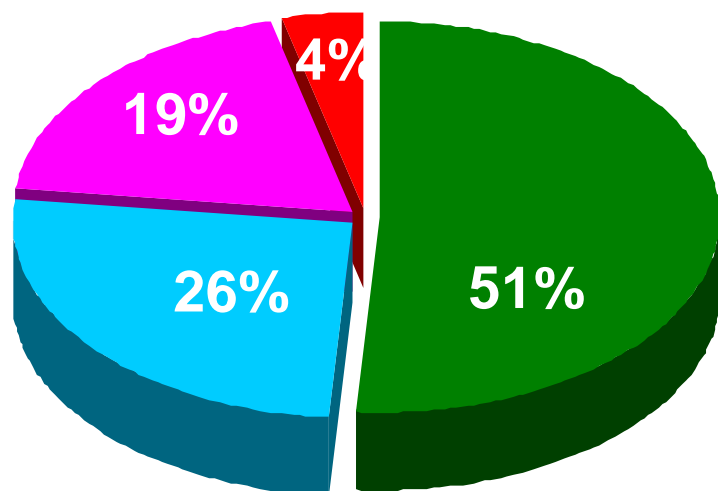
2007/3期 セグメント別営業利益計画

(単位:百万円、%)

	2007/3期	前年比	2006/3期
自動車販売関連	2,509	110.1	2,198
住宅関連	43	-	122
不動産賃貸	148	104.2	142
投資(コンサル)	0	-	194
環境	200	-	402
合計	2,200	118.9	1,851

自動車販売関連事業の部門別売上計画

部門別売上高構成比



2007/3期 自動車部門別売上高計画

(単位:百万円、%)

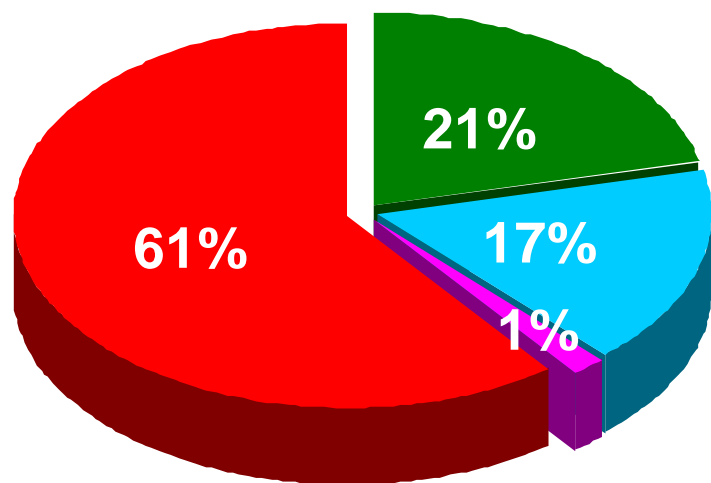
	2007/3期	前年比	2006/3期
■ 新車	34,575	171.0	20,225
(内 日産)	(21,168)	340.2	(6,223)
■ 中古車	17,617	130.7	13,484
(内 日産)	(5,585)	426.3	(1,310)
■ サービス	12,889	187.2	6,884
(内 日産)	(7,701)	344.3	(2,237)
■ レンタカー	2,664	125.5	2,122
合計	67,745	158.6	42,717

自動車販売計画台数

車種別販売台数構成比

2007/3期 販売計画台数

(単位:台、%)



	2007/3期	前年比	2006/3期
新車	20,271	195.0	10,398
乗用車	10,926	226.2	4,830
(内 日産)	(7,451)	341.0	(2,185)
RV商用車	8,595	173.5	4,954
(内 日産)	(4,900)	349.5	(1,402)
輸入車	750	122.1	614
中古車	30,909	135.2	22,867
(内 日産)	(10,839)	409.6	(2,646)
合計	51,180	153.9	33,265

連結車種別販売台数(計画)

(単位: 台、%)

	2007/3期(計画)		2006/3期
		前年比	
ステップワゴン	1,043	78.5	1,328
LIFE	1,008	92.2	1,093
Fit	789	100.0	789
オデッセイ	533	83.9	635
ゼスト	622	-	-
ストリーム	582	-	-
その他ホンダ車	2,593	110.2	2,352
ホンダ車小計	7,170	115.7	6,197
日産車	12,351	344.3	3,587
輸入車	750	122.1	614
合計	20,271	195.0	10,398



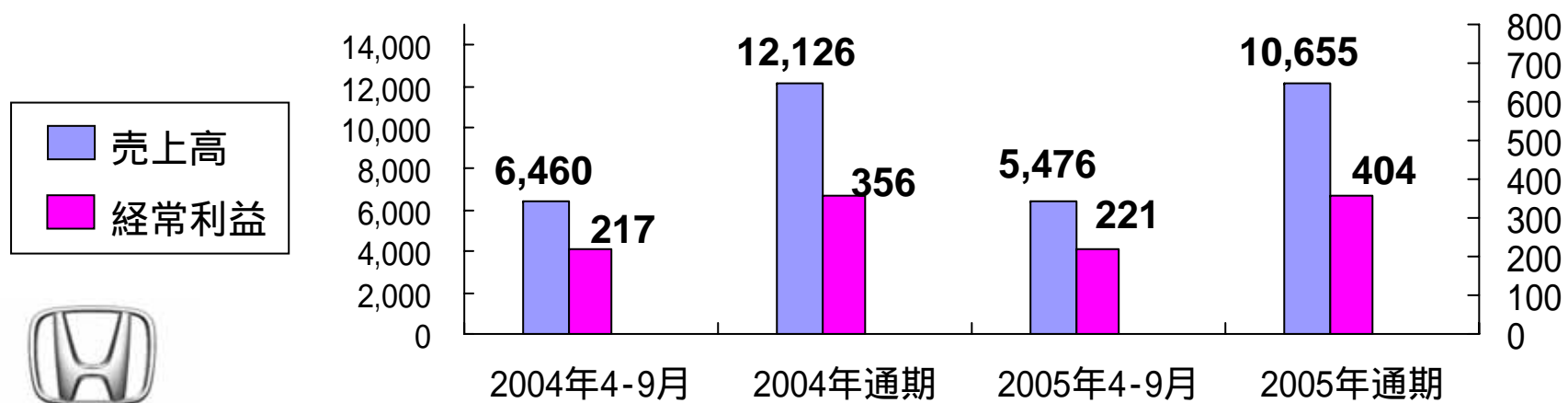
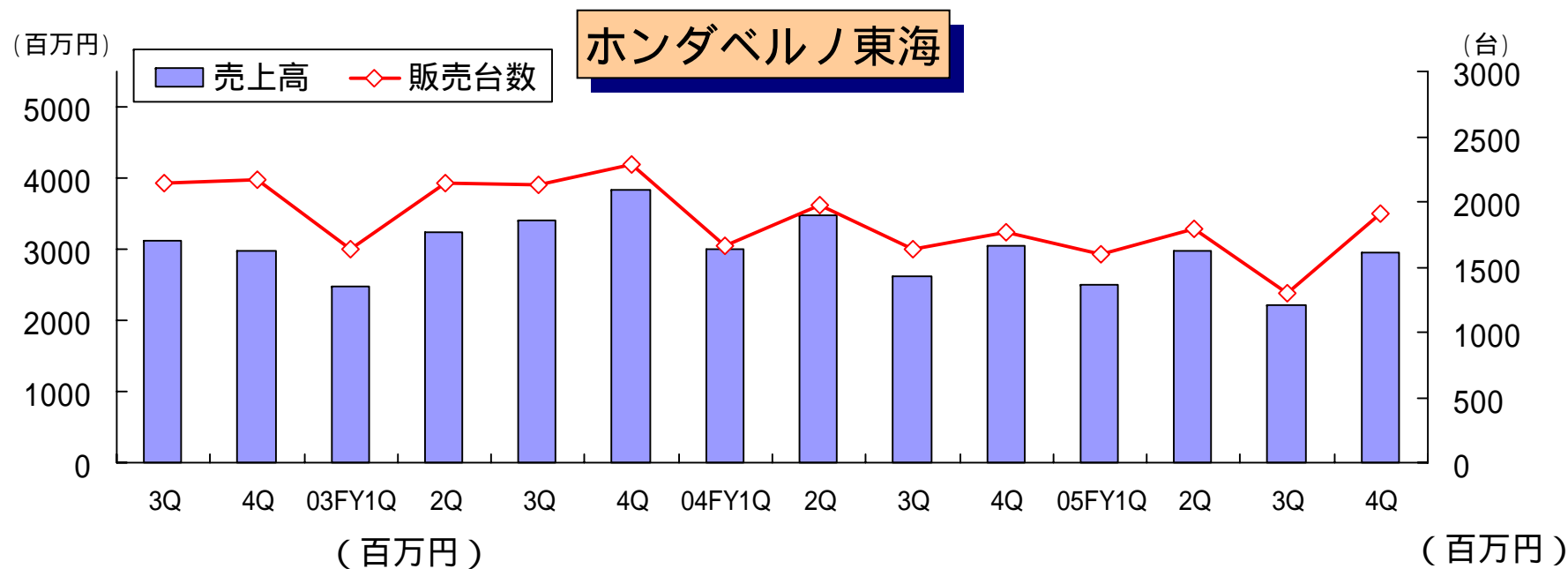
VT HOLDINGS CO.,LTD VTホールディングス株式会社

18年3月期決算説明会

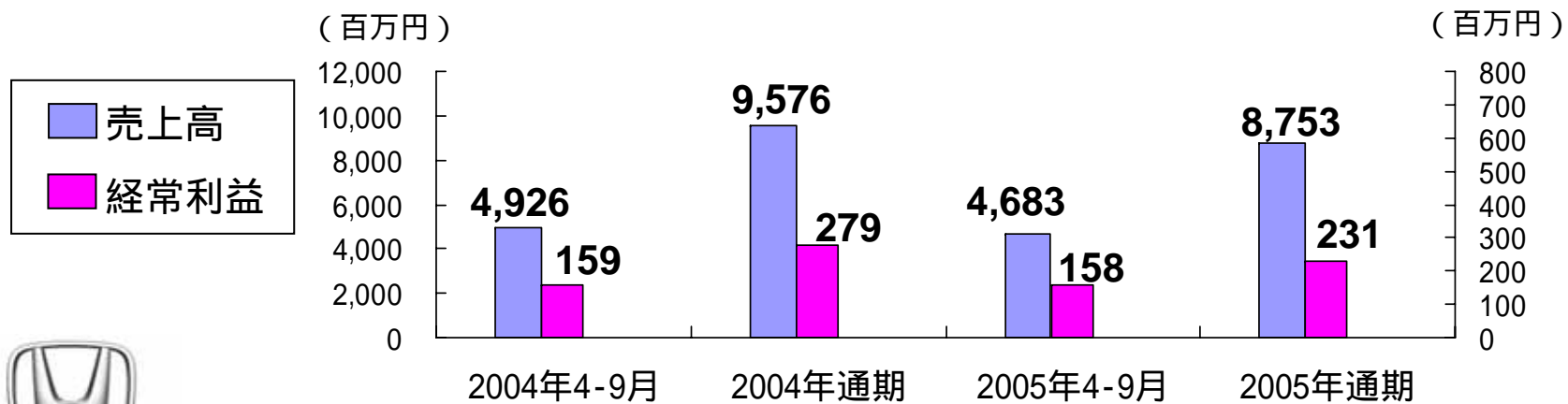
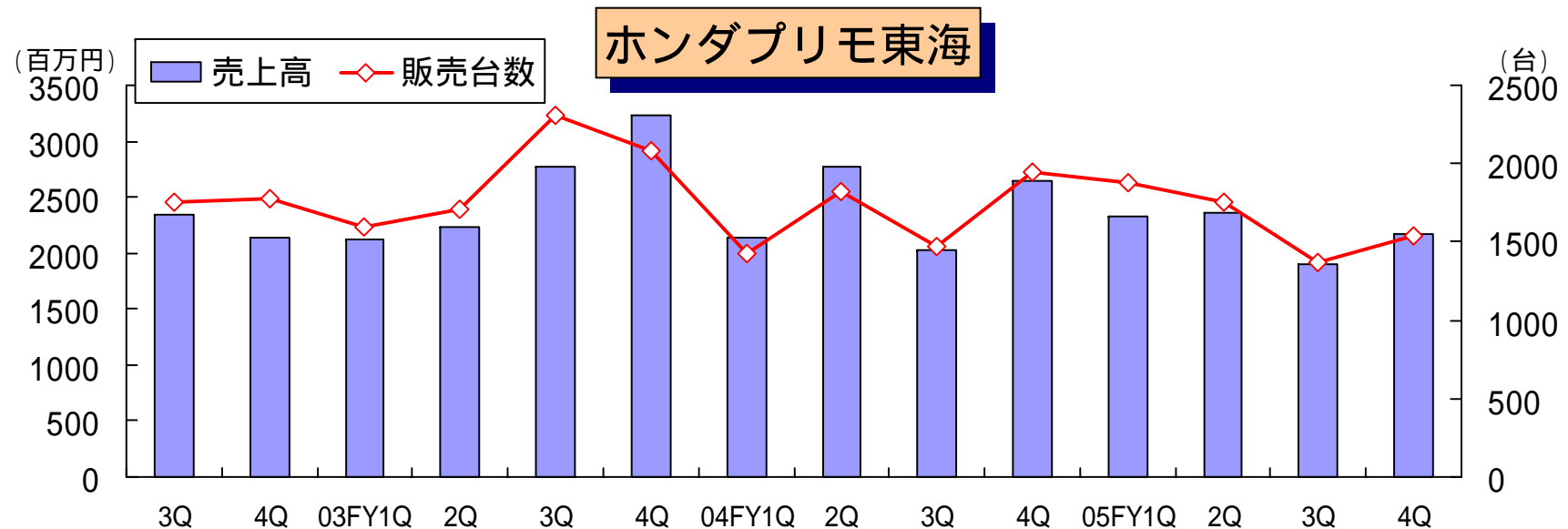
2.子会社の業績動向



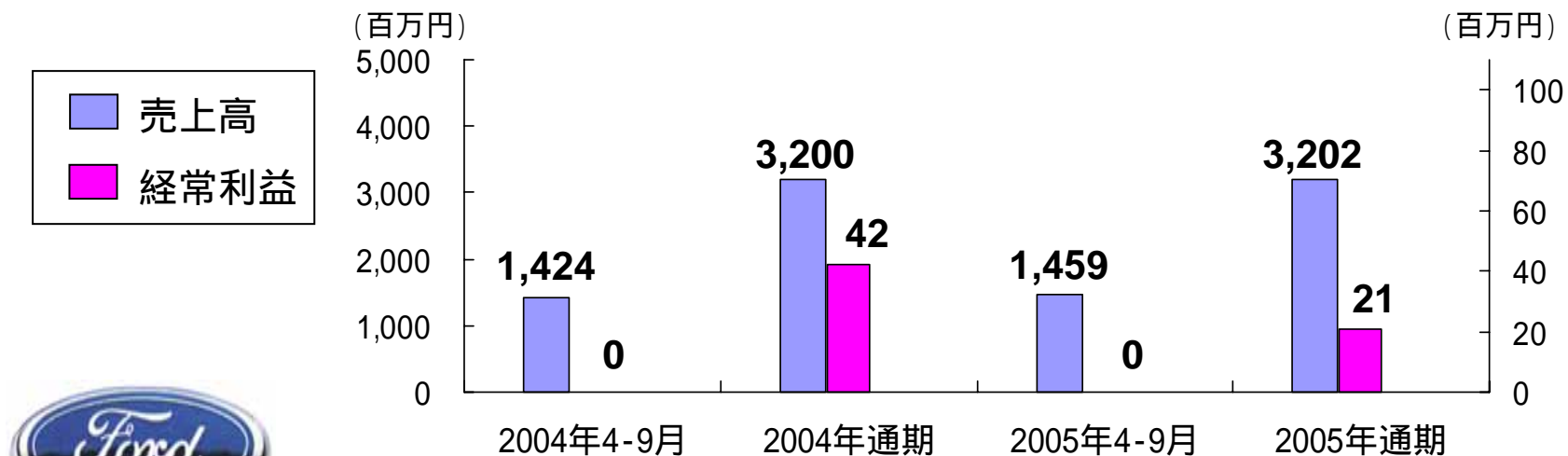
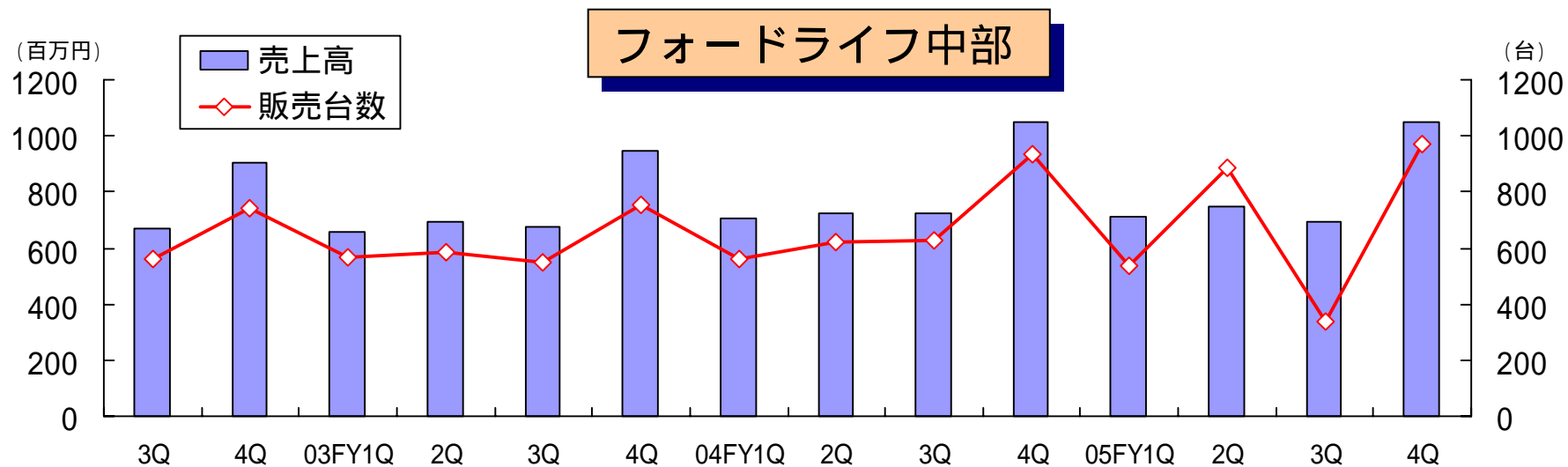
既存会社の状況(1) (自動車販売関連)



既存会社の状況(2) (自動車販売関連)



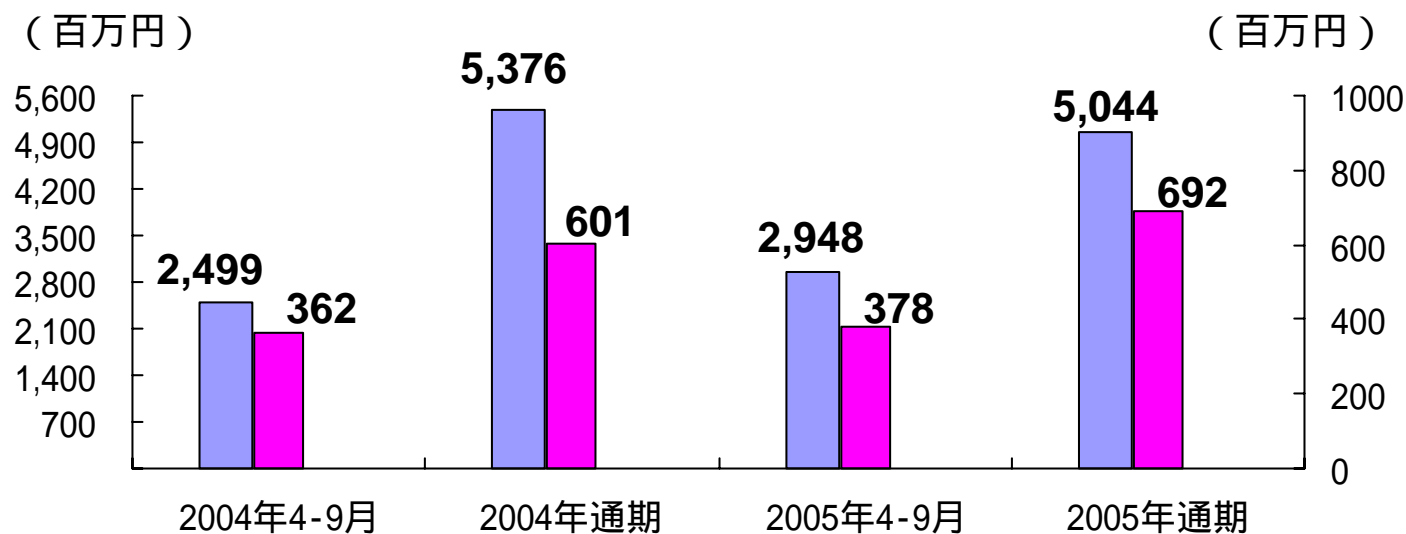
既存会社の状況(3) (自動車販売関連)



既存会社の状況(4) (自動車販売関連)

トラスト

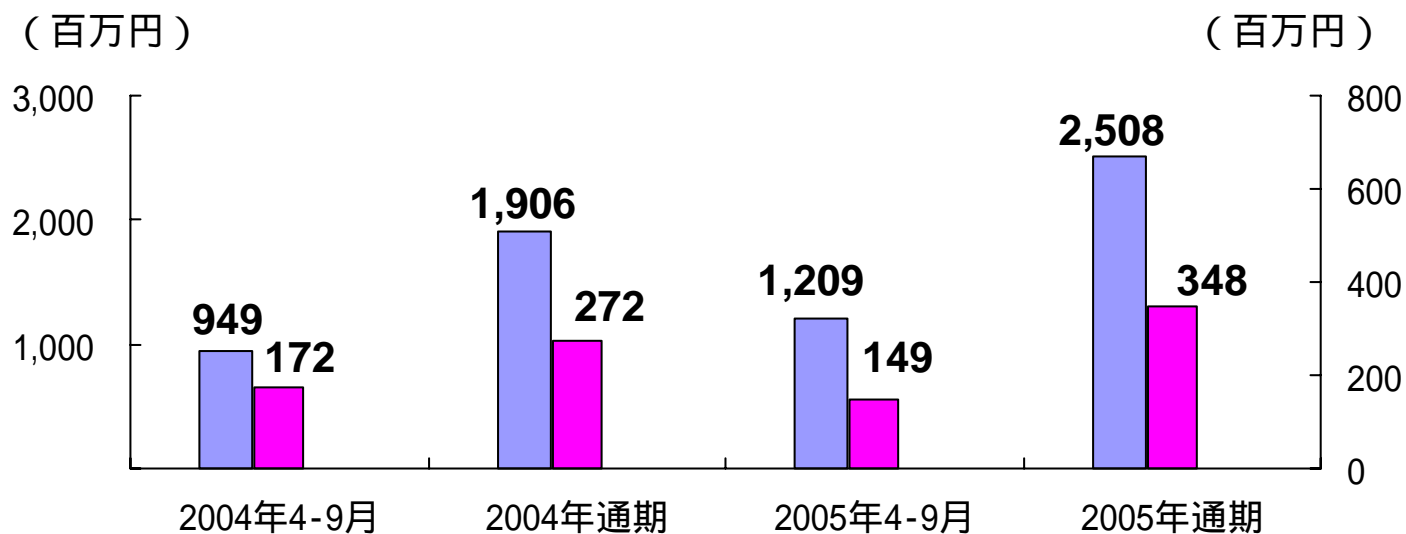
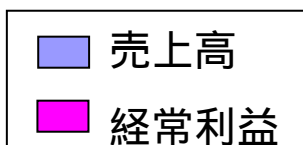
■ 売上高
■ 経常利益



05年度は収益性向上に注力、今後は新業態店舗を出店

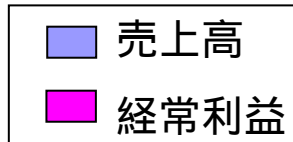
既存会社の状況(5) (自動車販売関連)

J-net レンタリース

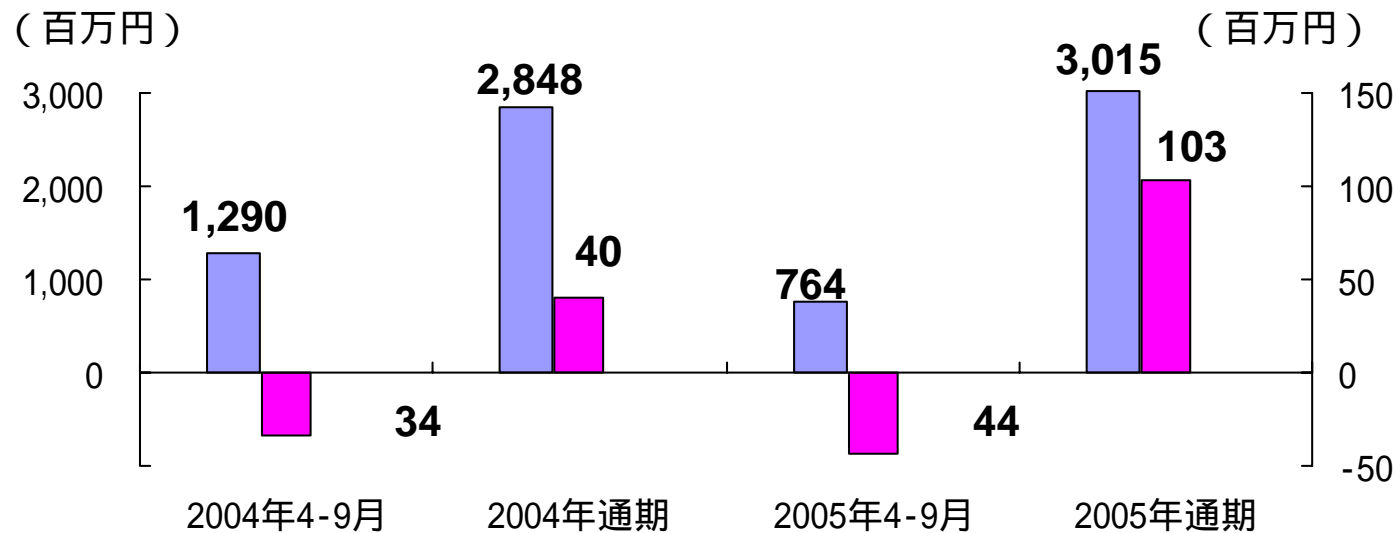


04年から独自ブランドで営業、直営、FC両面で店舗網拡大中

既存会社の状況(6) (住宅関連)

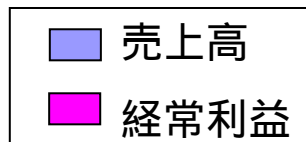


アーキッシュギャラリー

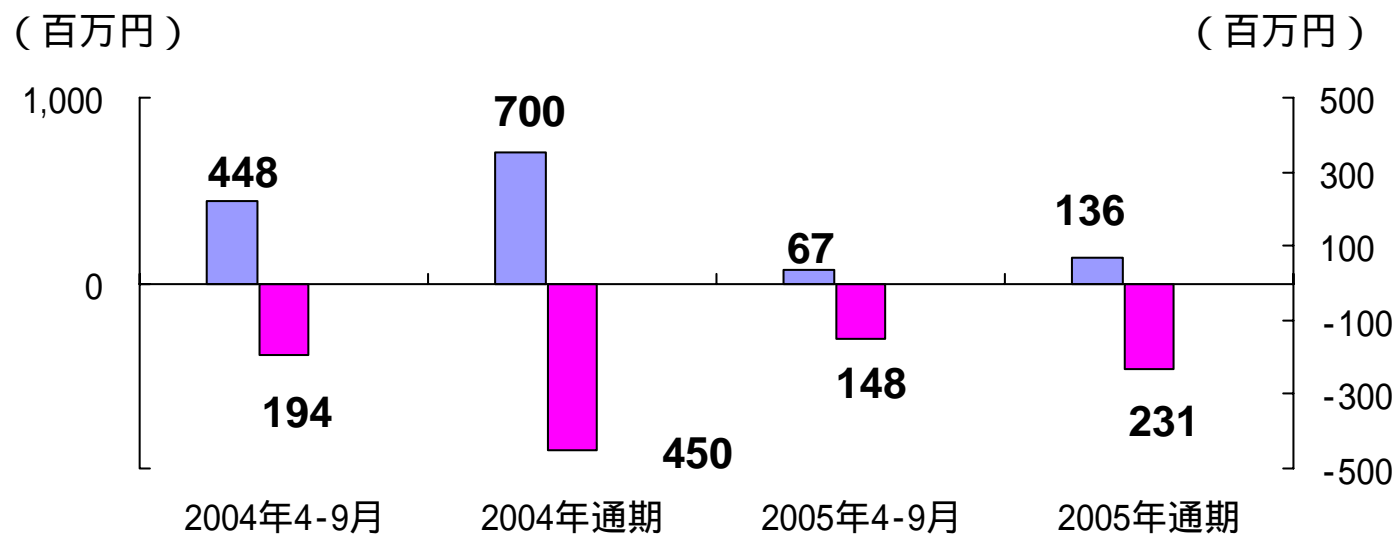


受注は堅調に推移、販売棟数は横這いだが高額物件が増加

既存会社の状況(7)(住宅関連)



ホームダイレクト



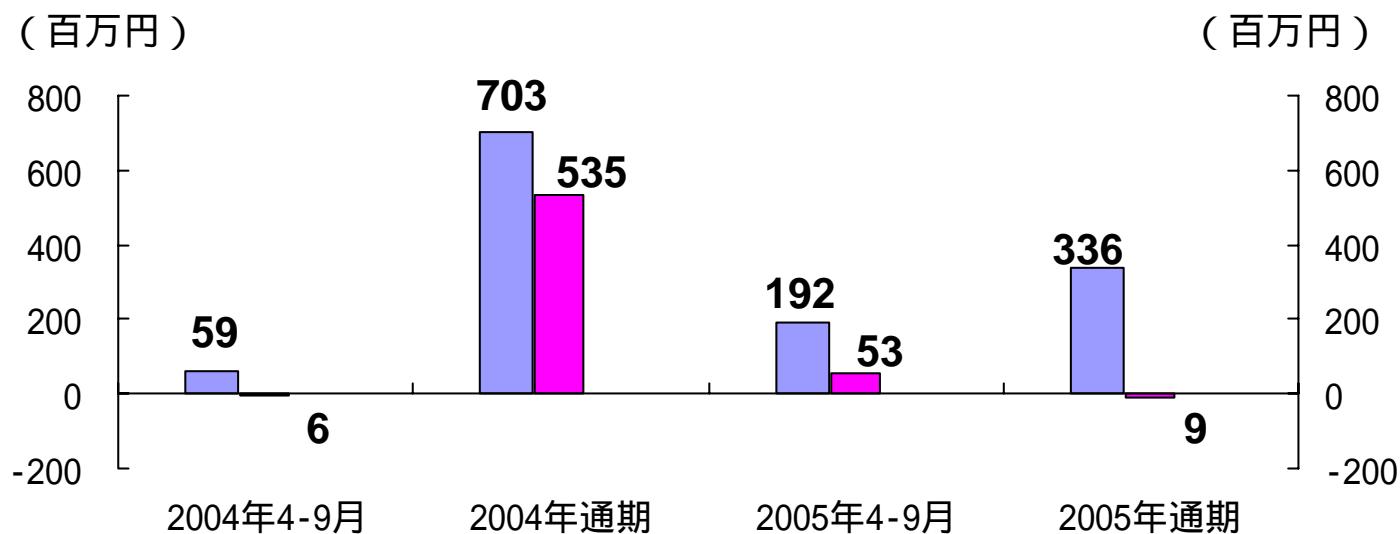
ネット通販専業に移行し赤字幅は縮小



既存会社の状況(8) (投資関連)

ブイティ・キャピタル

■ 売上高
■ 経常利益

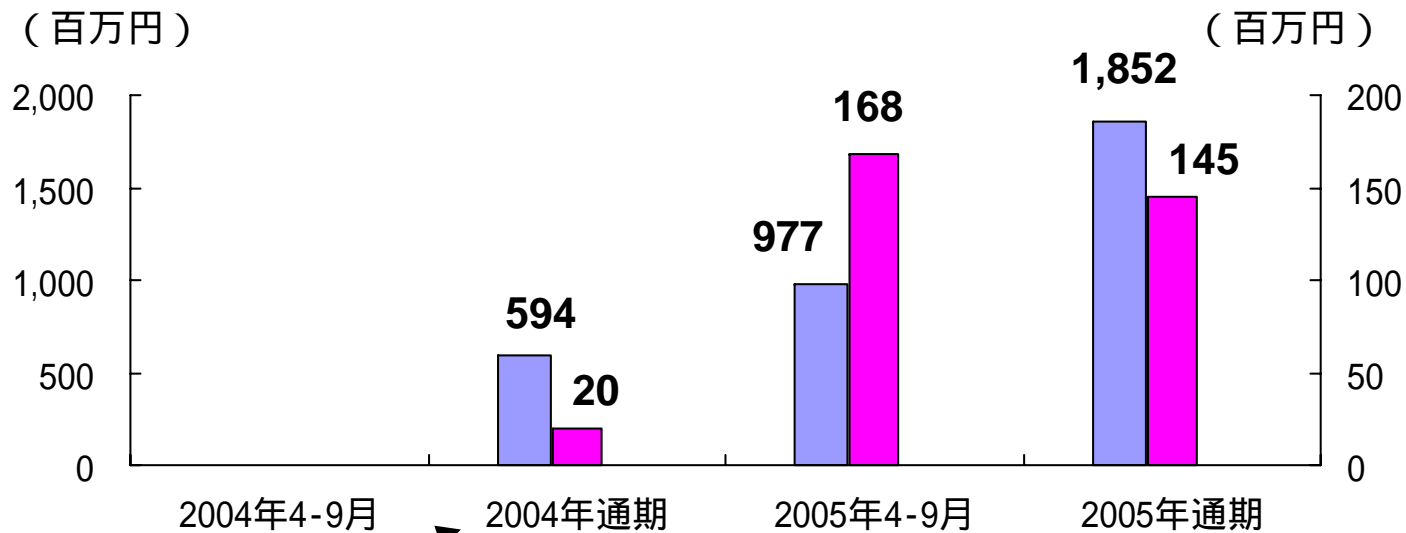


M & A 仲介手数料、ディーラー向経営コンサル収入が減少

既存会社の状況(9)(投資関連)

セイシンワークス

■ 売上高
■ 経常利益

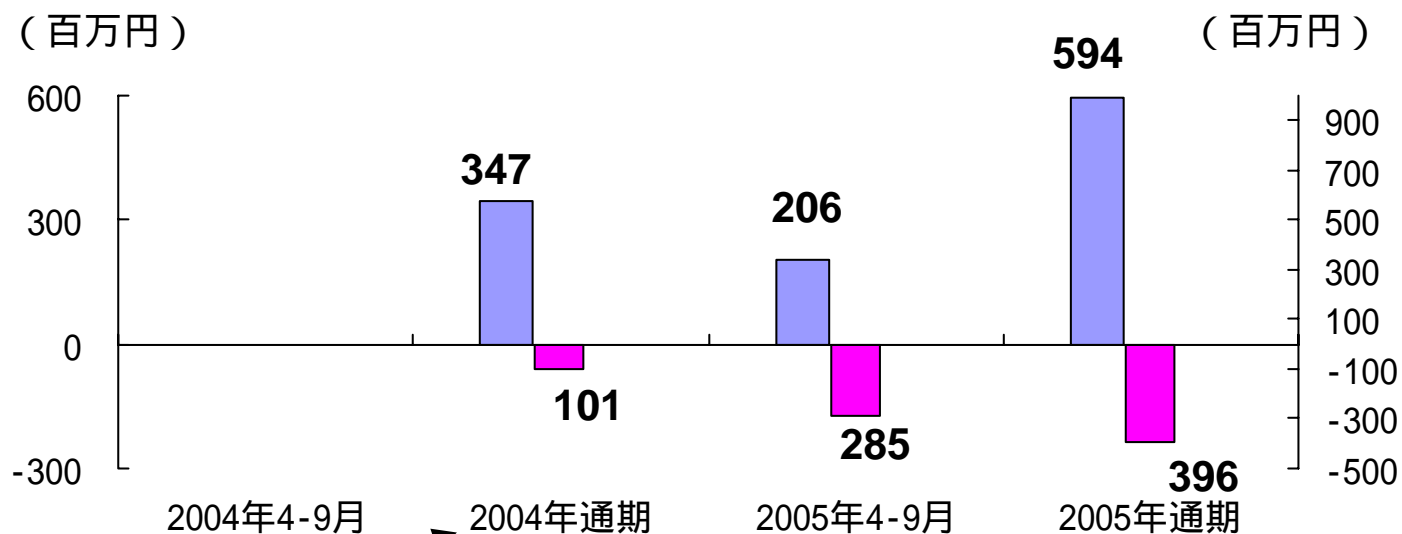


2004年11月より医療関連コンサルを開始、06年3月に事業売却

既存会社の状況(10) (環境関連)

アイコーエポック

■ 売上高
■ 経常利益

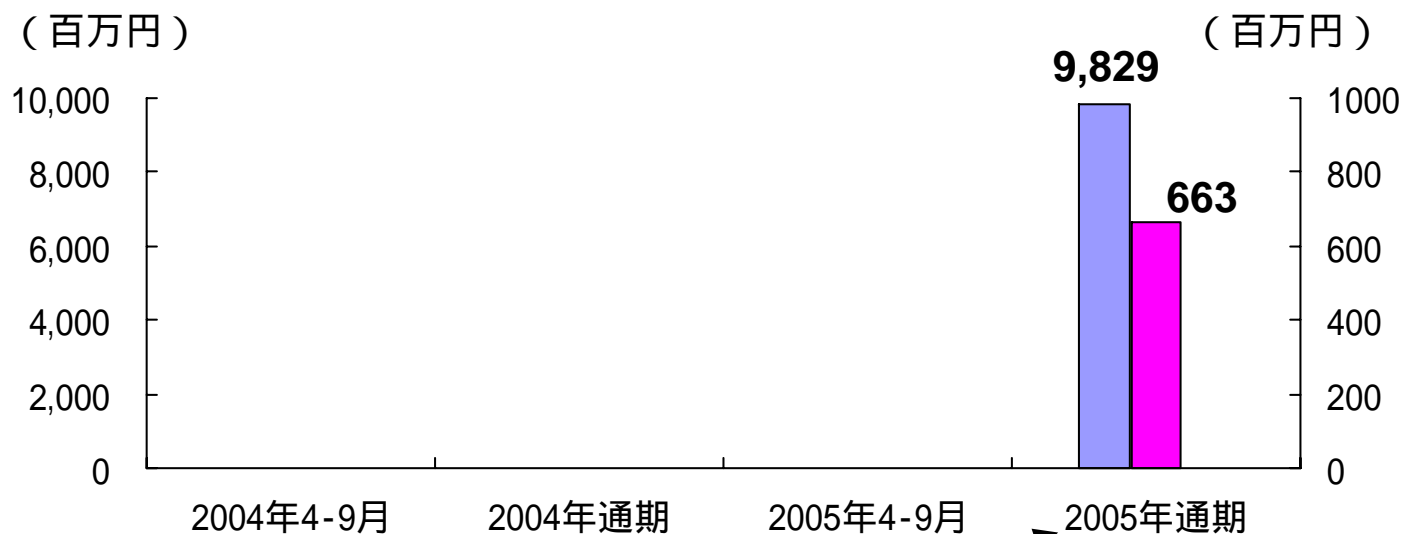


2004年11月から省電力装置の製造販売を開始、本格稼働は今後

新規連結会社の状況(長野日産) - 1

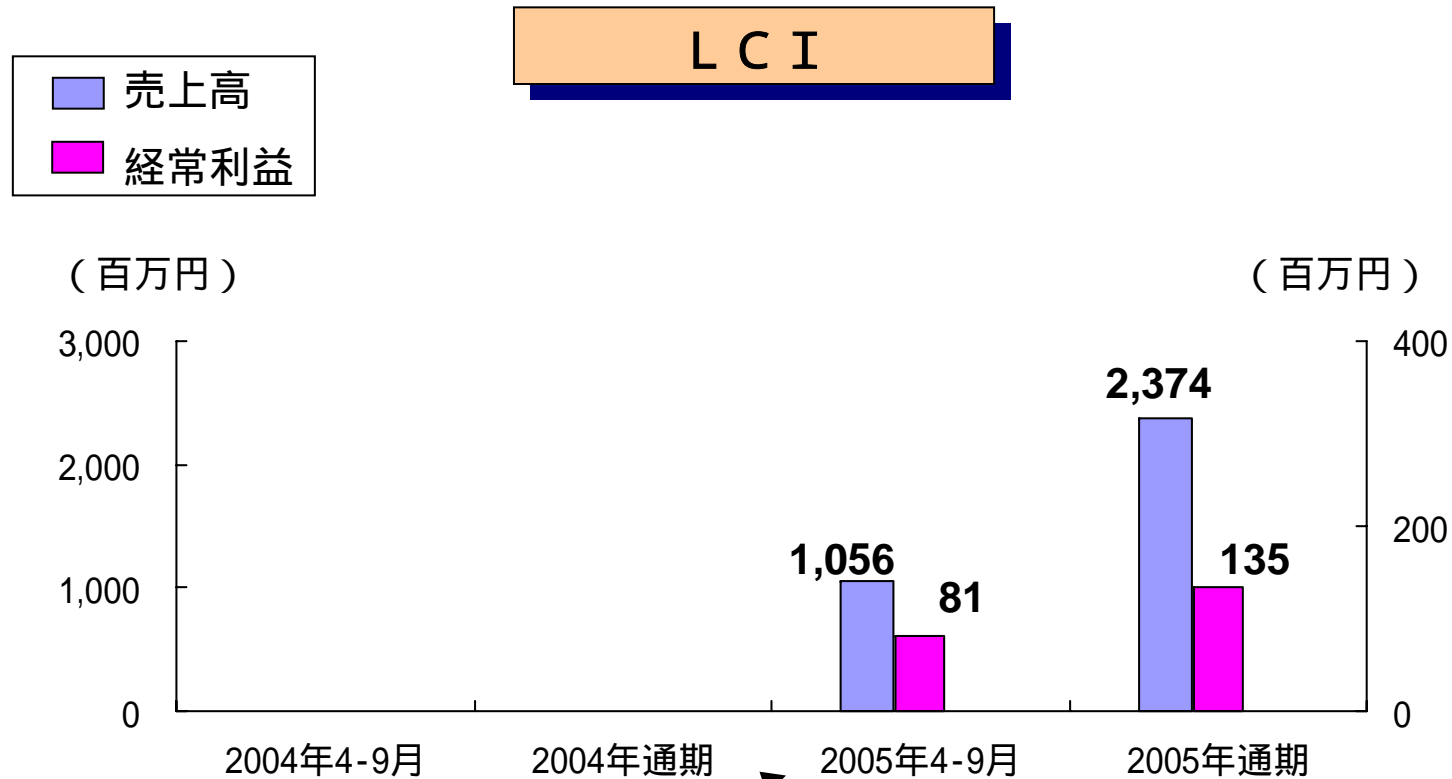
長野日産自動車

■ 売上高
■ 経常利益



2005年12月末に子会社化、05年度PLは2006年1月から3月を連結

新規連結会社の状況(LCI) - 2



2005年4月に子会社化、ロータスの日本総輸入代理店

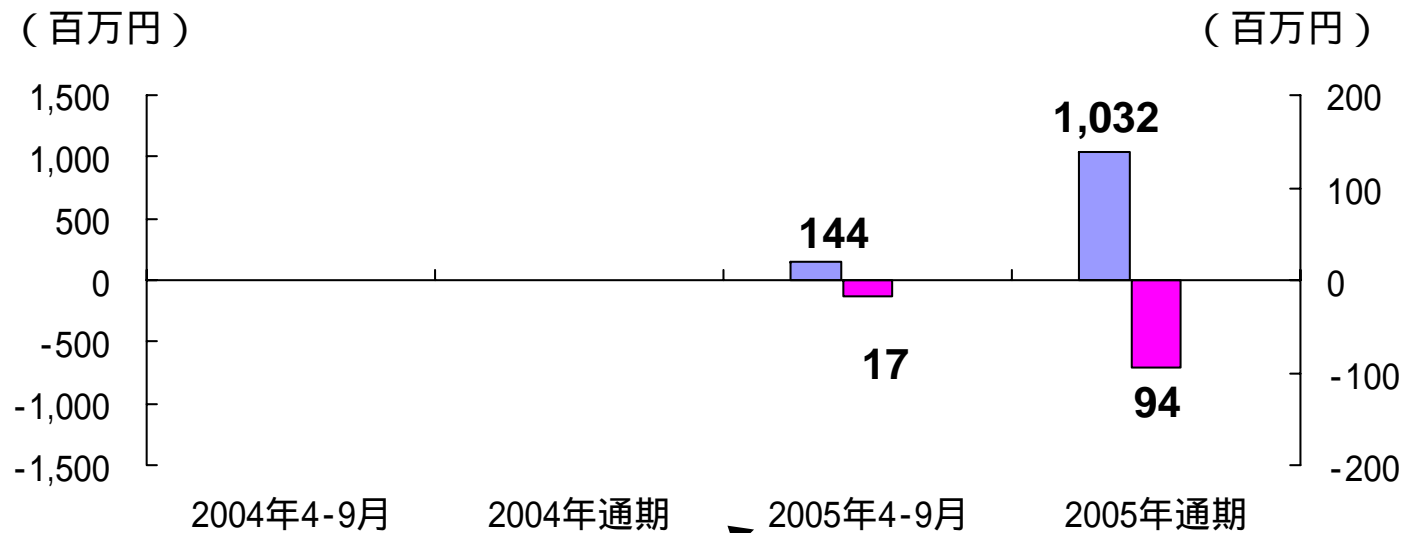
LCI Limited



新規連結会社の状況(VTインターナショナル)ー3

VTインターナショナル

■ 売上高
■ 経常利益



2005年9月から営業開始、ジャガー・ランドローバー車ディーラー

